

SEGA MARK III 専用
GOLD CARTRIDGE

ダブル ターゲット

シンシアの眠り

DOUBLE TARGET

ゲームの遊び方

1人～2人用



株式会社 **セガ** エンタープライゼス

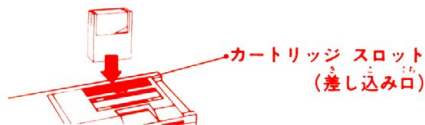
©SEGA

☆ゲームを始める前に読んでおこう☆

セガ ゴールド カートリッジは、コンピュータテレビゲーム SEGA MARK III専用です。

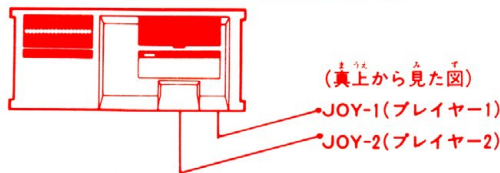
セガ ゴールド カートリッジの使い方

- ① 電源スイッチをOFFしておく。
- ② 次に、カートリッジを差し込む。



- ③ 電源スイッチをON。テレビ画面に何も映らないときは、②の差し込みを確認しよう。
- ④ プレイ後は、必ず電源スイッチをOFFにしてからカートリッジを抜き、ケースに入れて大切に保管しよう。

ジョイスティックの取り付け位置



上のJOY-1、2にジョイスティックを差し込もう。

☆ダブル ターゲット ストーリー☆

太陽系××年、人類は地球外に進出し、太陽系の各所にスペースコロニーを設置した。ところが突然、エイリアンが、スペースコロニー09を侵略し始めた。このコロニーでは、王妃シンシアが永久の眠りについている。そして、王妃の棺は、さまざまな装置で防護されているのだ。

今、王妃の棺を取りもどすために、危険を覚悟で、コロニーに乗り込み、エイリアンを全滅させねばならない。この困難な任務を遂行できるのは、マリーとエドガーだけである――。



マリー



エドガー

(1人用プレイヤー
プレイヤー1)

(2人用プレイヤー
プレイヤー2)

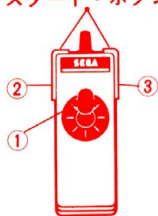
☆ 操作 方法 ☆

このゲームは、ジョイスティック (SJ-150シリーズ、SJ-200、SJ-300シリーズ) で遊ぶものです。キーボード (SK-1000) をつないでいるキミは、プレイする前にキーボードをMARKⅢから取りはずしてください。

SJ-150シリーズ



SJ-200

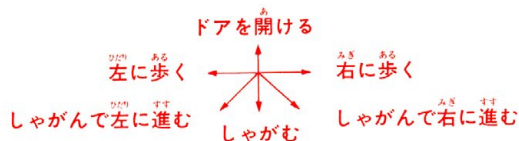


SJ-300シリーズ
(別売)



〈ジェット エンジンがないとき〉

① プレイヤーを動かす



② ジャンプ・ボタン

③ SHOT ボタン

〈ジェット エンジンがあるとき〉

① プレイヤーを動かす



② ドアを開ける

③ SHOT ボタン

☆遊 び 方☆

★ゲームの目的★

エイリアンをやっつけながら、スペースコロニーの中を進もう！ 全6ラウンドをクリアして王妃シンシアの棺を奪い返すのだ。

★GAME OVER★

プレイヤーは、3人でゲームスタート。すべて倒れると、GAME OVERだ。

(ポイントが80,000点になると、その次のラウンド) は、プレイヤーが1人増える。

★スタートのしかた★

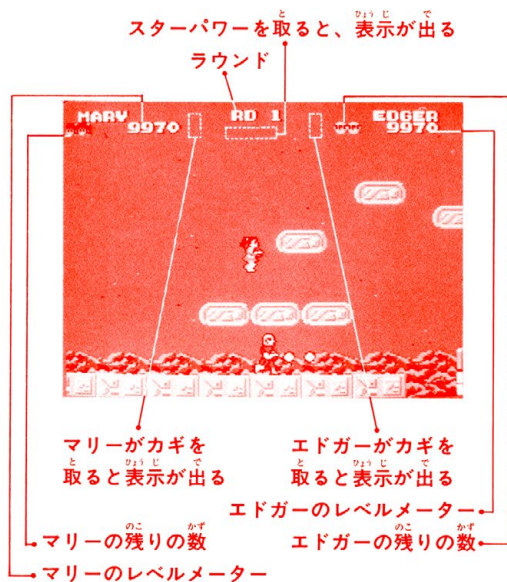
(1人で遊ぶとき)

1Pジョイスティックのスタート・ボタンを押そう。マリーとなって、エイリアンを撃退せよ！

(2人で遊ぶとき)

2Pジョイスティックのスタート・ボタンを押そう。2人で同時にプレイする。キミはマリー、そして友達はエドガーだ。協力して、エイリアンを倒せ！

★ゲームスタート★



★エイリアンの倒し方★

SHOTボタンを押して、攻撃しよう。

エイリアンを倒したあとに、ポイントボールが現れる。これを取らないと、得点にはならないよ。

★レベルメーター★

- エイリアンにやられたり、時間がたつと、レベルメーターの数字が減っていく。
- レベルメーターが0になってからエイリアンにやられると、プレイヤーは倒れてしまう。
- ラウンドクリアすると、レベルメーターの数字が増えるよ。

★パワーアップアイテム★

プレイヤーをパワーアップさせると、攻撃しやすくなるぞ。ゲーム中に現れるパワーアップアイテムは、次の4種類だよ。



ジェットエンジン

プレイヤーを8方向に動かせる。ラウンドクリアすると、なくなってしまう。



ストッパー

エイリアンの動きを、一定時間、止めることができる。



ぼむぶ

これを取ると、画面上のエイリアンはすべて死んでしまう。

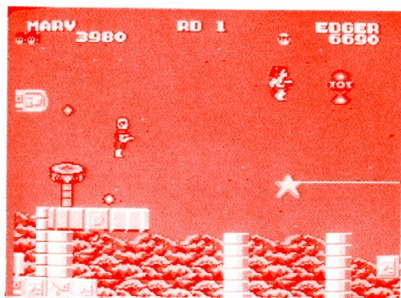


みすとる

一定時間、無敵になるものと、レベルメーターが増えるものの、2種類ある。

★スターパワーを見つけよう！★

- 第1～5ラウンドには、スターパワーが1個ずつある。スターパワーを5個持っていないと、第6ラウンドに進めないよ。
- 第5ラウンドまでクリアしても、スターパワーが足りない、足りない数の分だけ、ラウンドがもどる。

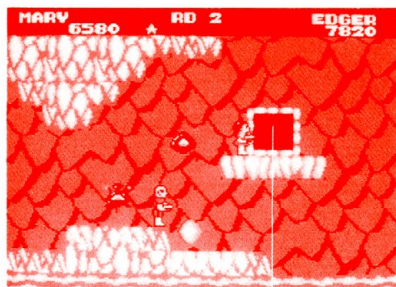


スターパワー

- ラウンドによっては、スターパワーがすぐに見つからないこともある。エイリアンをやっつけながら、キミ自身で見つけ出そう。

★ワープ・ドア★

- 第2ラウンド以降の各ラウンドは、表と裏の世界に分かれている。この2つの世界をつなぐのが、ワープ・ドアだ。
- ワープ・ドアをくぐり抜け、表と裏の世界を行ったり、来たりしよう。そして、スターパワーを見つけ出し、次のラウンドへ進むのだ。



ワープ・ドア

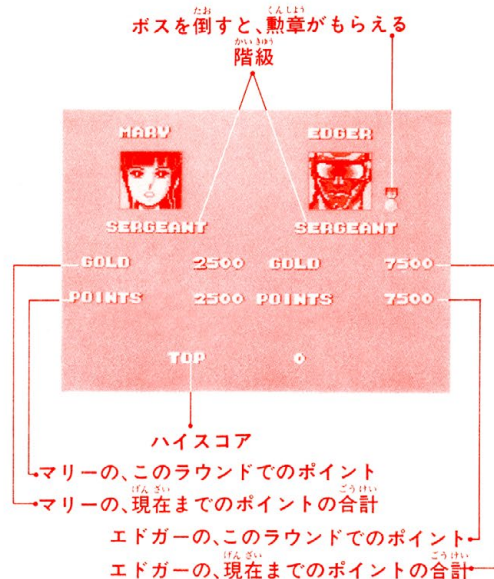
〈ワープ・ドアの入り方〉

- ジェット エンジンがないときは、ドアの前に立って、ジョイスティックレバーを上に入れる。
- ジェット エンジンがあるときは、ドアの前に立って、
②ボタン(左)を押す。

★カギを取って、ラウンドクリア★

- 各ラウンドには、エイリアンのボスが待ち受けている。ボスを倒して、カギを手に入れよう。
- このカギを取って、**EXIT** のドアを開けると、ラウンドクリアできるよ。

★ラウンドクリアしたときの画面表示★



★昇格★

- 獲得したGOLDの点数によって、マリーとエドガーの階級は、次のように昇格する。
- 昇格すると、現在使っている武器が強化される。
- 強化した武器は、昇格した次のラウンドから、使える。

GOLD	階級	武器の強化
———	SERGEANT	———
40,000点	CAPTAIN	射距離が延びる。
80,000点	MAJOR	プレイヤーが1人増える。
120,000点	COLONEL	広範囲に撃てる。
200,000点	GENERAL	弾のスピードが速くなる。

★勲章★

エイリアンのボスを倒すと、勲章がもらえる。
 2人同時プレイのときに限り、勲章ひとつにつき、
 5,000点がポイントとして加算される。

☆エイリアンは、こんなにいる!!☆ その1

スペースコロニーに侵入してきたエイリアンを紹介しよう。でも、ボスの姿は、ヒミツだよ。



グラワー



テメテ



スライム



マバック



アメーイ



アメーロ



へこ



アブクツ



イカザコ

☆エイリアンは、こんなにいる!!☆ その2



ホーダテ



アマッポ



F. T.



ソブラテン



アマーハ



アマーニ



アダミャー




マーチャン



ハイホファイローク

☆アソビン^{きょうじゆ}教授からのアドバイス☆

- いくらエイリアンをやっつけても、ポイントボールを取らなければ、得点にならないよ。
- スターパワーがなかなか見つからないときは、あちこち動き回ったり、エイリアンを攻撃しよう。いろいろ試してみれば、きっと見つかるはず。



☆セガ ゴールド カートリッジからのお願い☆

セガ ゴールド カートリッジは、ホームテレビ
ゲーム SEGA MARKⅢ専用です。

—— 正しくお使いいただくために ——



- ぬらしたときは、完全に乾かしてから使しましょう。
- 汚れたら、石けん液で濡らせた柔らかい布で軽くふいてください。
- 使用後は、ケースに入れてください。

長時間にわたりゲームをするのはやめましょう。
また、長時間ゲームをするときは、1時間ごとに
10分～20分の休憩をしましょう。

☆スコアブック☆

ネーム NAME					
デイト DATE					
ゴールド GOLD					

ネーム NAME					
デイト DATE					
ゴールド GOLD					

ネーム NAME					
デイト DATE					
ゴールド GOLD					

ネーム NAME					
デイト DATE					
ゴールド GOLD					

☆スコアブック☆
☆SCOREBOOK☆

ネーム NAME					
日付 DATE					
ゴールド GOLD					

ネーム NAME					
日付 DATE					
ゴールド GOLD					

ネーム NAME					
日付 DATE					
ゴールド GOLD					

ネーム NAME					
日付 DATE					
ゴールド GOLD					

おことわり

発売当時の取扱説明書を電子化したものは、当時の表現を尊重して最低限の編集に留めていますので、現在では不適切と思われる描写・本ソフトでは使用できない機器・利用できないサービスや商品が記載されている場合があります。

また、海外版マスターシステムのゲームは一部操作や音源、コースの構成など仕様が異なります。