

MARK III / MASTER SYSTEM 共用

GOLD CARTRIDGE

SD1

ゲームの遊び方

1人用




株式
会社

セガ・エンタープライゼス

©SEGA

目次

ゲームを始める前に読んでおこう……………	1
SDIゲームストーリー……………	2
操作方法……………	3
遊び方	
ゲームの目的/ゲームオーバーの条件/	
スタートのしかた……………	4
攻撃シーン……………	5
防衛シーン……………	6
パワーアップパーツ/スコア……………	7
SDIラウンド紹介……………	8
ワンポイントアドバイス……………	8
セガ ゴールド カートリッジからのお願い……………	9

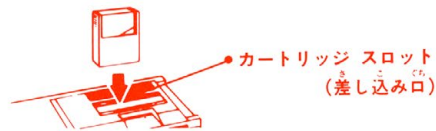


ゲームを始める前に読んでおこう

セガ ゴールド カートリッジは、コンピュータテレビゲーム SEGA MARK III専用です。

セガ ゴールド カートリッジの使い方

- ① 電源スイッチをOFFしておく。
- ② 次に、カートリッジを差し込む。



- ③ 電源スイッチをON。テレビ画面に何も映らないときは、②の差し込みを確認しよう。
- ④ プレイ後は、必ず電源スイッチをOFFにしてからカートリッジを抜き、ケースに入れて大切に保管しよう。

ジョイスティックの取り付け位置

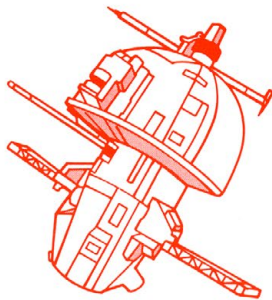


上のJOY-1にジョイスティックを差し込もう。

SDIゲームストーリー

宇宙空間を舞台にした戦略兵器開発競争は、エスカレートする一方であった。そしてついに、敵国のミサイルが宇宙から襲いかかってきた。自国の領土が焦土と化する前に、敵の攻撃を防がなければならない。宇宙空間に発進したサテライトシップを操り、飛来する兵器を破壊し、敵の野望を打ち砕いてくれ！

プレイヤーシップ
シャトルから発進する
宇宙空間防衛用の人工
衛星。



操作方法

このゲームは、ジョイスティック（SJ-150シリーズ、SJ-200、SJ-300シリーズ）で遊ぶものです。キーボード（SK-1100）をつないでいるキミは、プレイする前にキーボードをMARKⅢから取りはずしてください。

SJ-150
シリーズ



SJ-200



③ ショット
(押し続けても
攻撃できる。)

SJ-300
シリーズ
(別売)



■ゲームの目的

敵は、ミサイル、人工衛星、ファイター、基地からと、あらゆる手で攻撃をしかけてきます。敵国からの攻撃を阻止して、自国の領土を守ってください。

■ゲームオーバーの条件

- プレイヤーシップがすべて破壊されたとき。
- 防衛シーンでダメージメーターが一杯になったとき。
- 最終ラウンドをクリアしたとき。

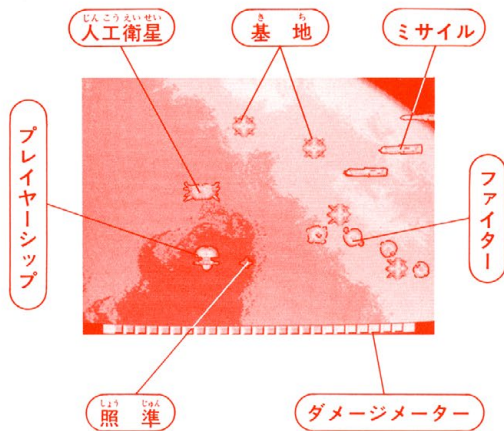
■スタートのしかた

タイトル画面がでたら、スタートボタンを押す。



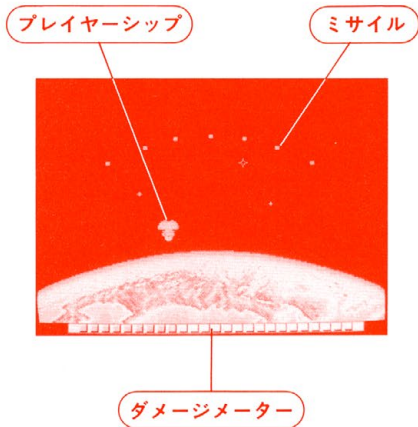
ゲームは前半の攻撃シーンと、後半の防衛シーンに分かれています。

■攻撃シーン



- このシーンでは敵の攻撃をかわしながら、ミサイルや人工衛星、ファイター、基地をできるだけ破壊しよう。
- 敵の兵器を破壊しないで進むと、ダメージメーターは増えていくよ。
- すべての敵を破壊できると、防衛シーンを飛び越えて、次のラウンドへ進めるよ。

■防衛シーン



- 自国の領土にミサイルが命中すると、ダメージメーターが増えていくよ。
- 敵のミサイル攻撃をゲーム時間内で防げれば、次のラウンドに進めるよ。

■パワーアップパーツ

攻撃シーンに限り、次の3種類のパワーアップパーツがある。



スピードアップ

プレイヤーシップのスピードがアップする。

(黄色)



ダメージクリア

ダメージメーターを5目盛り分減らす。

(白)



スペシャルショット (破壊力アップ)

ショットが命中したときの破壊できる範囲が広がる。

(ピンク)

■スコア

ミサイル……………50点	ファイター……………30点
人工衛星……………40点	基地……………100点

※ラウンドクリアすると、撃墜率によりボーナス点が加算される。

SD I ラウンド紹介

SD I は、10ラウンドの宇宙空間で構成されている。

ラウンド 1	地球
ラウンド 2	
ラウンド 3	月
ラウンド 4	
ラウンド 5	アステロイドベルト
ラウンド 6	
ラウンド 7	土星
ラウンド 8	
ラウンド 9	機械惑星
ラウンド 10	

ワンポイントアドバイス

- プレイヤーシップと照準の動かし方がこのゲームのポイントだ。ジョイスティックの使い方をマスターしよう。
- 敵の攻撃のしかたには、ある一定のパターンがある。このパターンを見つけたせば、パーフェクトを狙うこともできるぞ。

セガ ゴールド カートリッジからのお願い

セガ ゴールド カートリッジは、ホームテレビゲーム SEGA MARK III 専用です。

—— 正しくお使いいただくために ——



- ぬらしたときは、完全に乾かしてから使いましょう。
- 汚れたら、石けん液で湿らせた柔らかい布で軽くふいてください。
- 使用後は、ケースに入れてください。

長時間にわたりゲームをするのはやめましょう。
また、長時間ゲームをするときは、1時間ごとに10分～20分の休憩をしましょう。

おことわり

発売当時の取扱説明書を電子化したものは、当時の表現を尊重して最低限の編集に留めていますので、現在では不適切と思われる描写・本ソフトでは使用できない機器・利用できないサービスや商品が記載されている場合があります。

また、海外版マスターシステムのゲームは一部操作や音源、コースの構成など仕様が異なります。